

Genel Emniyet Uyarıları

- 1) Ürünü ambalajından çıkarınız, nakliye esnasında hasar olup olmadığını ve teslimat sırasındaki genel görünüşünü kontrol ediniz
- 2) Cihazın montajını mutlaka bir elektrik uzmanına yaptırınız.
- 3) Amaç dışı kullanmayınız.
- 4) Sulu ve nemli ortamlarda bulundurmuyunuz.
- 5) Toz, kir, pas olan yerlerde kullanmayınız.
- 6) Yüksek gerilim uygulamayınız.
- 7) Sıvı tatbikinde bulunmayınız.
- 8) Darbelere karşı koruyunuz.
- 9) Cihazda 220-240 gerilim bulunduğu için uzman olmayan kişilerce dokunulması ya da montajının yapılması sakıncalı ve tehlikelidir.

Cihazın Temizlik, Bakım, Onarım Talimatı

- 1) Cihaz kirlendiğinde ya da gereken durumlarda dışını kuru bir bezle temizleyebilirsiniz. Kesinlikle ıslak veya nemli bez kullanmayınız.
- 2) Cihaz bakım gerektirmez. Arıza durumunda ise mutlaka bir elektrik uzmanına veya ücretsiz danışma hattımıza başvurunuz. Kesinlikle kendiniz müdahalede bulunmayınız.

Cihazın Taşınması Ve Depolanması Talimatı

- 1) Cihazı depolarken üzerine ağır yük konulmamalıdır. Darbe, su ve neme karşı koruma sağlanmalıdır.

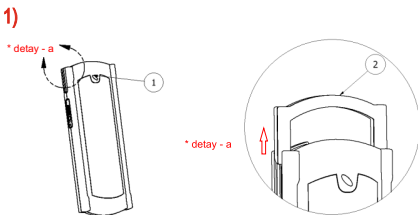
Cihazın Kullanım Alanları

- * Bina girişlerinde, binaların merdiven aralıklarında
- * Daire içi gerekli konumlarda
- * Kapalı otoparklarda
- * Okullarda, hastahanelerde, petrol istasyonlarında
- * Süpermarketlerde, mağazalarda ve kapalı çarşılarda
- * Terminallerde, garlarda, havaalanı ve limanlarda
- * Eğlence yerlerinde

Cihazın Teknik Özellikleri

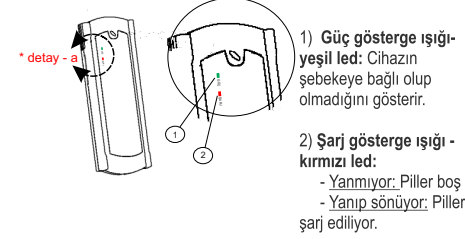
Model	Mithra
Tip	M.U.ACA.00001 - M.U.ACA.00002 M.U.ACA.00003
En	130 mm
Boy	370 mm
Yükseklik	47.5 mm
Güçü	6 W
Sınıfı	II
Elektrik bağlantısı	220 - 240 V 50 Hz.
Pil Türü	3 adet 1.2V AA Ni-Mh şarj edilebilir pil
Pil çalışma süresi	3 saat
Şarj süresi	12 saat
Led	M.U.ACA.00001 22x1200 mcd, M.U.ACA.00002 33x1200 mcd, M.U.ACA.00003 45x1200 mcd
Çalışma Sıcaklığı	- 20°C +40°C
Koruma Derecesi	IP 20
Işık Akısı	22 ledli M.U.ACA.00001 95 Lümen 33 ledli M.U.ACA.00002 140 Lümen 45 ledli M.U.ACA.00003 200 Lümen

Cihaza Genel Bakış



- 1) **Kontrol butonu:** Cihaz elektriğe bağlı iken, cihazın çalışıp çalışmayacağını kontrol etmek için kullanılan buton.
- 2) **Taşıma kulbu:** Gerekliğinde çekilerek taşıma kulbuna dönüşür

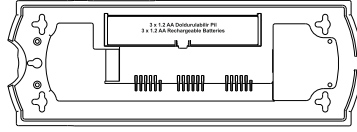
3)



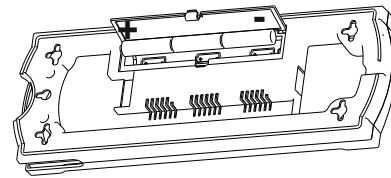
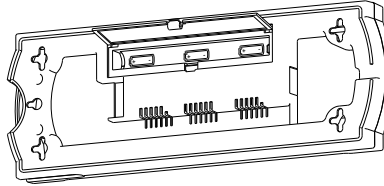
Uyarı: Piller ilk takıldığında boş olabileceğinden kırmızı led yanmayabilir. Piller belli bir doluluk oranına ulaştıncaya kadar kırmızı led yanıp sönmeye başlayacaktır. Pilin doluluğu arttıkça ledin yanık kalma süresi artacak, sönmük kalma süresi kısalmaktadır.

Pillerin Değiştirilmesi

- * Sistem, beyan çalışma süresini daha fazla karşılamaması durumunda; pillerin değiştirilmesi gerekmektedir.
- * Pil kapağının üzerinde "3x 1.2 AA Doldurulabilir Pil" ibaresi bulunmaktadır.



- * Pilleri değiştirmek için pil kapağını açınız. Pil yuvasında, pillerin hangi yönde yerleştirilmesi gerektiği şekil ile belirtilmiştir. Pilleri bu şekle göre yerleştiriniz.

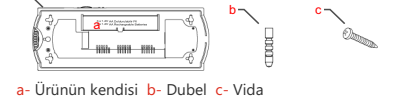


Cihazın Kullanımı ve Montajı İle İlgili Uyarılar

- * Bu aydınlatma armatürü yalnızca yetkisiz kesmeden korunmuş fiş ve priz olduğu yerlerde montaj için tasarlanmıştır.
- * Cihazın montajını uzman bir elektrikçiye yaptırmayı ihmal etmeyiniz.
- * Cihazın montaj işlemine başlamadan önce mutlaka gerilimi (sigorta / ana şalterler) kesiniz.
- * Cihazı; klima, kalorifer ve buharlı (nemli) yerlere yakın monte etmeyiniz.

Cihazın Montajı

Şekil 1

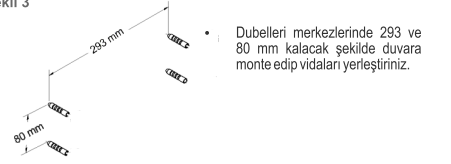


Şekil 2

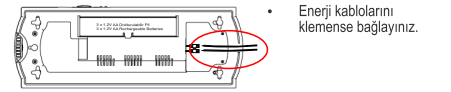


Duvar Montajı

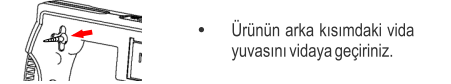
Şekil 3



Şekil 4



Şekil 5



Şekil 6



Montaj Esnasında Oluşabilecek Arızaların Giderilmesi Talimatı

ARIZA	OLASI SEBEPLER	GİDERİLMESİ
Güç göstergesi ışığı yanmıyor	<ul style="list-style-type: none"> Tesisat sigortası arızalıdır. Şebeke bağlantısında problem vardır 	<ul style="list-style-type: none"> Sigortayı değiştirin Şebeke şalterini açın; kabloyu voltmetre ile kontrol edin Bağlantıları kontrol edin
Tesisat sigortası atıyor	<ul style="list-style-type: none"> Bağlantı hatası vardır 	<ul style="list-style-type: none"> Tesisatınızı gözden geçirin

Daha fazla bilgi için: 0800 314 15 02 No'lu Teknik Destek Hattımıza Arayın!

PİLLER GARANTİ KAPSAMI DIŞINDADIR

GARANTİ ŞARTLARI

1. Garanti süresi, ürünün teslim tarihinden itibaren başlar ve 2 (iki) yıldır.
2. Ürünün bütün parçaları dahil olmak üzere tamamı firmamızın garanti kapsamındadır.
3. Ürünün garanti süresi içerisinde arızalanması durumunda, tamirde geçen süre garanti süresine eklenir. Ürünün tamir süresi 20 iş gününü geçemez. Bu süre, ürüne ilişkin arızanın servis istasyonuna, servis istasyonunun olmaması durumunda, ürünün satıcısı, bayii, acentası, temsilciliği, ithalatçısı veya imalatçısı-üreticisinden birine bildirim tarihinden itibaren başlar. Tüketicinin arıza bildirimini; telefon, faks, e-posta, iadeli taahhütlü mektup veya benzeri bir yolla yapması mümkündür. Ancak, uyumsuzluk halinde ispat yükümlülüğü tüketiciye aittir. Ürünün arızasının 10 iş günü içerisinde giderilmemesi halinde, imalatçı - üretici veya ithalatçı; ürünün tamiri tamamlanıncaya kadar, benzer özelliklere sahip başka bir ürünü tüketicinin kullanımına tahsis etmek zorundadır.
4. Ürünün garanti süresi içerisinde gerek malzeme ve işçilik, gerekse montaj hatalarından dolayı arızalanması halinde, işçilik masrafı, değiştirilen parça bedeli ya da başka herhangi bir ad altında hiçbir ücret talep etmeksizin tamiri yapılacaktır.
5. Tüketicinin onarım hakkını kullanmasına rağmen ürünün;
 - Tüketicie teslim edildiği tarihten itibaren, belirlenen garanti süresi içinde kalmak kaydıyla, bir yıl içerisinde; en az dört defa veya imalatçı-üretici ve/veya ithalatçı tarafından belirlenen garanti süresi içerisinde altıdan fazla arızalanmasının yanı sıra, bu arızaların üründen yararlanamamayı sürekli kılması,
 - Tamiri için gereken azami süresinin aşılması ,
 - Firmanın servis istasyonunun, servis istasyonunun mevcut olmaması halinde sırayla satıcısı, bayii, acentesi temsilciliği ithalatçısı veya imalatçı-üreticisinden birisinin düzenleyeceği raporla arızanın tamirini mümkün bulunmadığının belirlenmesi, durumlarında tüketici malın ücretsiz değiştirilmesini, bedel iadesi veya ayıp oranda bedel indirimi talep edebilir.
6. Ürünün kullanma kılavuzunda yer alan hususlara aykırı kullanılmasından kaynaklanan arızalar garanti kapsamı dışındadır.
7. Garanti Belgesi ile ilgili olarak çıkabilecek sorunlar için Gümrük ve Ticaret Bakanlığı Tüketicinin Korunması ve Piyasa Gözetimi Genel Müdürlüğü'ne başvurulabilir.

GARANTİ BELGESİ

ÜRETİCİ FİRMANIN

Ünvanı : Netelsan Elektrik ve Elektronik Sistemleri San. ve Tic. AŞ
 Merkez Adresi : ASO 1.Organize Sanayi Bölgesi Karakoyunlu Cd. No:4 Sincan / ANKARA
 Tel : 0312 257 11 63
 Faks : 0312 257 07 50

FİRMA YETKİLİSİNİN

İmza ve Kaşesi

ÜRÜNÜN

Cinsi : Acil Aydınlatma Armatürü
 Markası : Netelsan
 Modeli : M.U.ACA.00001/02/03/04
 Bandrol ve Seri No :
 Teslimat Tarihi ve Yeri :
 Garanti Süresi : 2 (iki) Yıl
 Azami Tamir Süresi : 20 (yirmi) iş günü

SATICI FİRMANIN

Ünvanı :
 Adresi :
 Tel :
 Faks :
 Fatura Tarih ve No :

TARİH - İMZA - KAŞE

TS-EN ISO 9001:2015

